



Nota informativa

(depositata presso la COVIP il 25/03/2026)

FONDENERGIA è responsabile della completezza e veridicità dei dati e delle notizie contenute nella presente Nota informativa. La Nota informativa è composta da 2 PARTI e da un'Appendice:

- la **PARTI I 'LE INFORMAZIONI CHIAVE PER L'ADERENTE'**, contiene **INFORMAZIONI DI BASE**, è suddivisa in **3 SCHEDE** ('Presentazione'; 'I costi'; 'I destinatari e i contributi') e ti viene consegnata al **MOMENTO DELL'ADESIONE**;
- la **PARTI II 'LE INFORMAZIONI INTEGRATIVE'**, contiene **INFORMAZIONI DI APPROFONDIMENTO**, è composta da **2 SCHEDE** ('Le opzioni di investimento'; 'Le informazioni sui soggetti coinvolti') ed è **DISPONIBILE SUL SITO WEB** (www.fondenergia.it);
- l'**Appendice 'Informativa sulla sostenibilità'**, ti viene consegnata al **MOMENTO DELL'ADESIONE**.

Parte I 'Le informazioni chiave per l'aderente'

Scheda 'Presentazione' (in vigore dal 25/03/2026)

Premessa

Quale è l'obiettivo	FONDENERGIA è un fondo pensione negoziale finalizzato all'erogazione di una pensione complementare , ai sensi del decreto legislativo 5 dicembre 2005, n. 252 . FONDENERGIA è vigilato dalla Commissione di vigilanza sui fondi pensione (COVIP).
Come funziona	FONDENERGIA opera in regime di contribuzione definita : l'importo della tua pensione complementare è determinato dai contributi che versi e dai rendimenti della gestione. Tieni presente che i rendimenti sono soggetti a oscillazioni e l'andamento passato non è necessariamente indicativo di quello futuro. Valuta i risultati in un'ottica di lungo periodo.
Come contribuire	Se aderisci a FONDENERGIA hai diritto ad avere un contributo dal tuo datore di lavoro, ma solo nel caso in cui versi al fondo pensione almeno il contributo minimo a tuo carico. Pertanto la tua posizione verrà alimentata dal tuo contributo , dal contributo dell'azienda e dal TFR futuro .
Quali prestazioni puoi ottenere	<ul style="list-style-type: none"> ▪ RENDITA e/o CAPITALE – (fino a un massimo del 50%) al momento del pensionamento; ▪ ANTICIPAZIONI – (fino al 75%) per <i>spese sanitarie straordinarie</i>, in ogni momento; (fino al 75%) per <i>acquisto/ristrutturazione prima casa</i>, dopo 8 anni; (fino al 30%) per <i>altre cause</i>, dopo 8 anni; ▪ RISCATTO PARZIALE/TOTALE – per <i>perdita requisiti, invalidità, inoccupazione, mobilità, cassa integrazione, decesso</i> – secondo le condizioni previste nello Statuto; ▪ RENDITA INTEGRATIVA TEMPORANEA ANTICIPATA (RITA); ▪ PRESTAZIONI ACCESSORIE PER INVALIDITA' E PREMORIENZA – secondo le specifiche previsioni contrattuali.
Trasferimento	Puoi trasferire la tua posizione ad altra forma pensionistica complementare dopo 2 anni (in ogni momento per perdita dei requisiti di partecipazione).
I benefici fiscali	Se partecipi a una forma pensionistica complementare benefici di un trattamento fiscale di favore sui contributi versati, sui rendimenti conseguiti e sulle prestazioni percepite.



Consulta la Sezione 'Dove trovare ulteriori informazioni' per capire come approfondire tali aspetti.

Le opzioni di investimento

Puoi scegliere tra i seguenti **3 comparti** ed il **profilo Life Cycle**:

DENOMINAZIONE	TIPOLOGIA	Sostenibilità (*)	ALTRE CARATTERISTICHE
Garantito	garantito	NO	Comparto per adesioni tacite TFR, tacite ex Fondo Gas (c.d. "contributi contrattuali"), default in caso di RITA.
Bilanciato	bilanciato	NO	
Dinamico	azionario	NO	

Profilo Life Cycle: è prevista la possibilità di aderire ad un percorso Life Cycle, che prevede il passaggio automatico tra i comparti o combinazioni di comparti in funzione dell'età. Rappresenta il Profilo di default in caso di mancata indicazione dell'opzione di investimento in fase di adesione.

Età anagrafica

≤ 50 anni
51 anni
52 anni
53 anni
54 – 62 anni
63 anni
64 anni
65 anni
≥ 66 anni

Composizione della posizione

100% Comparto Dinamico
75% Comparto Dinamico – 25% Comparto Bilanciato
50% Comparto Dinamico – 50% Comparto Bilanciato
25% Comparto Dinamico – 75% Comparto Bilanciato
100% Comparto Bilanciato
75% Comparto Bilanciato – 25% Comparto Garantito
50% Comparto Bilanciato – 50% Comparto Garantito
25% Comparto Bilanciato – 75% Comparto Garantito
100% Comparto Garantito

^(*) Comparti caratterizzati da una politica di investimento che promuove caratteristiche ambientali o sociali o ha come obiettivo investimenti sostenibili.

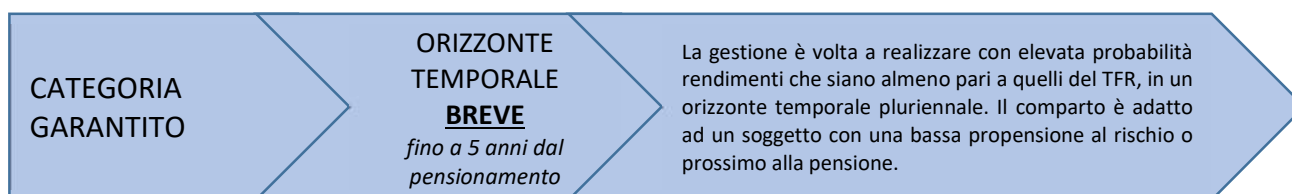
In fase di adesione ti viene sottoposto un questionario (Questionario di autovalutazione) che ti aiuta a scegliere a quale comparto aderire.



Puoi trovare ulteriori informazioni sulle caratteristiche dei comparti di FONDENERGIA nella **SCHEDA 'Le opzioni di investimento' (Parte II 'LE INFORMAZIONI INTEGRATIVE')**, che puoi acquisire dall'area pubblica del sito web (www.fondenergia.it). Ulteriori informazioni sulla sostenibilità sono reperibili nell'Appendice "Informativa sulla sostenibilità".

I comparti

Garantito⁽¹⁾



⁽¹⁾ Comparto per adesioni tacite TFR, tacite ex Fondo Gas (c.d. "contributi contrattuali"), default in caso di RITA.

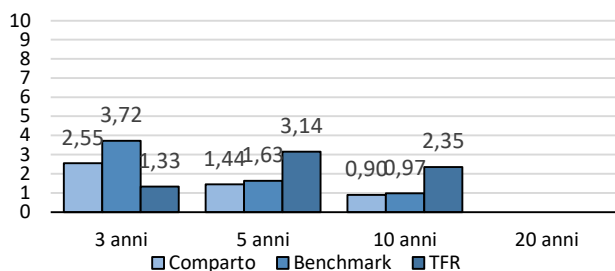
- Garanzia:** presente. A partire dal 01/01/2023 è garantito il capitale versato nel comparto, al netto delle spese di iscrizione, delle spese direttamente a carico dell'aderente e delle spese per l'esercizio di prerogative individuali, al 31/12/2027 ovvero, entro tale data, al verificarsi di uno dei seguenti eventi:
 - esercizio del diritto alla prestazione pensionistica complementare;
 - decesso;
 - invalidità permanente che comporti la riduzione della capacità di lavoro a meno di un terzo;
 - inoccupazione per un periodo superiore a 48 mesi;
 - anticipazione della posizione individuale per spese sanitarie;
 - Rendita Integrativa Temporanea Anticipata (R.I.T.A.).

È inoltre garantito un rendimento minimo del 3,5%, a scadenza, sui conferimenti iniziali all'avvio del mandato e pro-rata temporis per i conferimenti successivi.

- Data di avvio dell'operatività del comparto:** 17/08/2007
- Patrimonio netto al 31.12.2025 (in euro):** 366.870.479
- Rendimento netto del 2025:** +1,42%

- Sostenibilità:**
 NO, non ne tiene conto
 SI, promuove CARATTERISTICHE AMBIENTALI O SOCIALI
 SI, ha OBIETTIVI DI SOSTENIBILITA'

Rendimento netto medio annuo composto (valori percentuali)



Il rendimento riflette gli oneri gravanti sul patrimonio del comparto e non contabilizzati nell'andamento del benchmark.

Composizione del portafoglio al 31.12.2025



PROFILO LIFE CYCLE

Orizzonte temporale: il profilo Life Cycle non ha un orizzonte temporale predeterminato, in quanto segue l'età anagrafica dell'aderente. Il profilo Life Cycle è in grado di accompagnare l'aderente per l'intera durata del piano di accumulazione.

Finalità della gestione: il Life-Cycle è un profilo programmato per accompagnare l'iscritto dal momento dell'adesione e fino al momento del pensionamento. Il percorso si adatta a tutti gli aderenti, perché segue l'età anagrafica dell'iscritto. Il profilo prevede che, all'aumentare dell'età anagrafica e conseguentemente all'avvicinarsi della cessazione del rapporto di lavoro, l'investimento si adegui in modo automatico tra i vari comparti, vedendo decrescere la componente in titoli azionari ed investimenti alternativi e crescere la componente in titoli obbligazionari.

Garanzia: assente.

Composizione: il profilo Life Cycle prevede la composizione della posizione accumulata tra uno o più comparti, in funzione dell'età, con passaggi automatici, come descritti nella seguente tabella.

Età anagrafica	Composizione della posizione
≤ 50 anni	100% Comparto Dinamico
51 anni	75% Comparto Dinamico – 25% Comparto Bilanciato
52 anni	50% Comparto Dinamico – 50% Comparto Bilanciato
53 anni	25% Comparto Dinamico – 75% Comparto Bilanciato
54 – 62 anni	100% Comparto Bilanciato
63 anni	75% Comparto Bilanciato – 25% Comparto Garantito
64 anni	50% Comparto Bilanciato – 50% Comparto Garantito
65 anni	25% Comparto Bilanciato – 75% Comparto Garantito
≥ 66 anni	100% Comparto Garantito

Quanto potresti ricevere quando andrai in pensione⁽²⁾

MASCHE			contributo iniziale 2500		contributo iniziale 5000	
età	anni versamento	comparto	posizione finale	rendita annua	posizione finale	rendita annua
30	37	BILANCIATO	163.437,28	6.596,57	327.168,86	13.205,03
30	37	DINAMICO	180.733,74	7.294,69	361.797,35	14.602,69
30	37	GARANTITO	141.530,34	5.712,38	283.310,58	11.434,84
30	37	LIFECYCLE	165.408,62	6.676,14	331.118,13	13.364,43
40	27	BILANCIATO	102.216,79	4.281,07	204.629,71	8.570,35
40	27	DINAMICO	109.920,65	4.603,72	220.054,41	9.216,37
40	27	GARANTITO	92.037,29	3.854,73	184.248,51	7.716,74
40	27	LIFECYCLE	101.239,66	4.240,14	202.674,72	8.488,47
FEMMINE			contributo iniziale 2500		contributo iniziale 5000	
età	anni versamento	comparto	posizione finale	rendita annua	posizione finale	rendita annua
30	37	BILANCIATO	163.437,28	5.729,23	327.168,86	11.468,78
30	37	DINAMICO	180.733,74	6.335,55	361.797,35	12.682,67
30	37	GARANTITO	141.530,34	4.961,29	283.310,58	9.931,35
30	37	LIFECYCLE	165.408,62	5.798,34	331.118,13	11.607,22
40	27	BILANCIATO	102.216,79	3.708,12	204.629,71	7.423,35
40	27	DINAMICO	109.920,65	3.987,59	220.054,41	7.982,91
40	27	GARANTITO	92.037,29	3.338,83	184.248,51	6.683,98
40	27	LIFECYCLE	101.239,66	3.672,67	202.674,72	7.352,42

⁽²⁾ Gli importi sono al lordo della fiscalità e sono espressi in termini reali. Il valore della rata di rendita fa riferimento a una rendita vitalizia immediata a un'età di pensionamento pari a 67 anni.



AVVERTENZA: Gli importi sopra riportati sono proiezioni fondate su ipotesi di calcolo definite dalla COVIP e potrebbero risultare differenti da quelli effettivamente maturati al momento del pensionamento. Le indicazioni fornite non impegnano pertanto in alcun modo né FONDENERGIA né la COVIP. Tieni inoltre in considerazione che la posizione individuale è soggetta a variazioni in conseguenza della variabilità dei rendimenti effettivamente conseguiti dalla gestione e che le prestazioni pensionistiche sono soggette a tassazione.



Trovi informazioni sulla metodologia e le ipotesi utilizzate al seguente indirizzo https://www.fondenergia.it/resource/normativa-secondaria/sym_1465 (Deliberazione Copiv 22/12/2020). Sul sito web di FONDENERGIA (www.fondenergia.it) puoi inoltre realizzare simulazioni personalizzate della tua pensione complementare futura.

Cosa fare per aderire

Per aderire è necessario compilare in ogni sua parte e sottoscrivere il **Modulo di adesione**.

La tua adesione decorre dal 1° giorno del mese successivo al ricevimento da parte di FONDENERGIA del modulo di adesione opportunamente compilato. Entro 30 giorni dalla ricezione del Modulo, FONDENERGIA ti invierà una lettera di conferma dell'avvenuta iscrizione, nella quale potrai verificare, tra l'altro, la data di decorrenza della partecipazione.

La sottoscrizione del Modulo non è richiesta ai lavoratori che conferiscano tacitamente il loro TFR: FONDENERGIA procede automaticamente all'iscrizione sulla base delle indicazioni ricevute dal datore di lavoro. In questo caso la lettera di conferma dell'avvenuta iscrizione riporterà anche le informazioni necessarie per consentire all'aderente l'esercizio delle scelte di sua competenza.

Per l'adesione dei familiari fiscalmente degli iscritti a FONDENERGIA, oltre la compilazione del modulo di adesione, gli interessati devono trasmettere al Fondo quanto indicato nel regolamento approvato dal Consiglio di Amministrazione.

I rapporti con gli aderenti

FONDENERGIA ti trasmette, entro il 31 marzo di ogni anno, una comunicazione (**Prospetto delle prestazioni pensionistiche – fase di accumulo**) contenente un aggiornamento sull'ammontare delle risorse che hai accumulato (posizione individuale) e una proiezione della pensione complementare che potresti ricevere al pensionamento.

FONDENERGIA mette inoltre a tua disposizione, nell'**area riservata** del sito *web* (accessibile solo da te), informazioni di dettaglio relative ai versamenti effettuati e alla posizione individuale tempo per tempo maturata, nonché strumenti utili ad aiutarti nelle scelte.

In caso di necessità, puoi contattare FONDENERGIA telefonicamente, via *e-mail* (anche PEC) o posta.

Eventuali reclami relativi alla partecipazione a FONDENERGIA devono essere presentati in forma scritta. Trovi i contatti nell'intestazione di questa Scheda.



*Se non hai ricevuto risposta entro 45 giorni o ritieni che la risposta sia insoddisfacente puoi inviare un esposto alla COVIP. Consulta la **Guida pratica alla trasmissione degli esposti alla COVIP** (www.covip.it).*

Dove trovare ulteriori informazioni

Se ti interessa acquisire ulteriori informazioni puoi consultare i seguenti documenti:

- la **Parte II 'Le informazioni integrative'**, della Nota informativa;
- lo **Statuto**, che contiene le regole di partecipazione a FONDENERGIA (ivi comprese le prestazioni che puoi ottenere) e disciplina il funzionamento del fondo;
- il **Documento sul regime fiscale**, il **Documento sulle anticipazioni** e il **Documento sulle rendite**, che contengono informazioni di dettaglio sulle relative tematiche;
- il **Documento sulla politica di investimento**, che illustra la strategia di gestione delle risorse di FONDENERGIA.
- **altri documenti** la cui redazione è prevista dalla regolamentazione (ad esempio, il Bilancio, il Documento sul sistema di governo, ecc.).



*Tutti questi documenti possono essere acquisiti dall'**area pubblica** del sito *web* (www.fondenergia.it). È inoltre disponibile, sul sito *web* della COVIP (www.covip.it), la **Guida introduttiva alla previdenza complementare**.*



Nota informativa

(depositata presso la COVIP il 25/03/2026)

Parte I 'Le informazioni chiave per l'aderente'

FONDENERGIA è responsabile della completezza e veridicità dei dati e delle notizie contenuti nella presente Nota informativa.

Scheda 'I costi' (in vigore dal 25/03/2026)

La presenza di costi comporta una **diminuzione della posizione individuale e quindi della prestazione pensionistica**. Pertanto, prima di aderire a FONDENERGIA, è importante **confrontare** i costi del fondo con quelli previsti dalle altre forme pensionistiche. Analoghe considerazioni valgono in caso di trasferimento ad altra forma pensionistica complementare.

I costi nella fase di accumulo ⁽¹⁾

Tipologia di costo	Importo e caratteristiche
<ul style="list-style-type: none"> Spese di adesione 	€ 15, di cui € 3 a carico del lavoratore e € 12 a carico dell'azienda, da versare in unica soluzione all'atto dell'adesione
<ul style="list-style-type: none"> Spese di adesione per il familiare fiscalmente a carico 	€ 15, prelevati dal primo versamento
<ul style="list-style-type: none"> Spese da sostenere durante la fase di accumulo: 	
<ul style="list-style-type: none"> – Direttamente a carico dell'aderente 	€ 6 annui (max), prelevati sui versamenti mensili effettuati al Fondo tramite il datore di lavoro, nella misura di € 0,50 al mese (per le contribuzioni superiori ad € 10)
<ul style="list-style-type: none"> – Indirettamente a carico dell'aderente (contabilizzate mensilmente nel comparto di investimento scelto): ✓ <i>Garantito</i> ✓ <i>Bilanciato</i> ✓ <i>Dinamico</i> 	<p>0,53% del patrimonio su base annua</p> <p>0,21% del patrimonio su base annua</p> <p>0,20% del patrimonio su base annua</p>
<p>Per i mandati dei comparti Bilanciato e Dinamico sono previste commissioni di incentivo, calcolate mensilmente e liquidate al termine del mandato, tenuto conto dei risultati cumulati, nel seguente modo:</p> <ul style="list-style-type: none"> per i gestori Amundi, Azimut e Pimco del comparto Bilanciato e Azimut del comparto Dinamico, pari al 15%, in ragione della differenza fra il risultato della gestione ed il risultato del benchmark e non può superare lo 0,30% del patrimonio affidato in gestione. Per il gestore Azimut del comparto Bilanciato è prevista una maggiorazione della commissione di incentivo fino ad un max 1,25 volte qualora il gestore riesca a contenere il valore di GHG in Scope 1 al di sotto dell'80% rispetto a quello del benchmark. per il gestore degli investimenti alternativi (private equity), pari all'8%, in ragione del CASH MULTIPLE, cioè del rapporto tra il valore del portafoglio, aumentato delle distribuzioni effettuate e dedotte le commissioni di gestione corrisposte dalla data di avvio e il valore complessivo delle risorse conferite in euro al gestore dalla data di avvio. <p>I FIA in cui investe il Fondo prevedono commissioni di gestione e di incentivo differenziate per singolo Fondo.</p>	
<ul style="list-style-type: none"> Spese per l'esercizio di prerogative individuali (prelevate dalla posizione individuale al momento dell'operazione): 	
<ul style="list-style-type: none"> – Anticipazione 	€ 23
<ul style="list-style-type: none"> – Trasferimento 	Non previste
<ul style="list-style-type: none"> – Riscatto 	Non previste
<ul style="list-style-type: none"> – Riallocazione della posizione individuale 	Non previste
<ul style="list-style-type: none"> – Rendita integrativa temporanea anticipata (RITA) 	€ 15 (su ciascuna rata erogata)
<ul style="list-style-type: none"> – Registrazione vincoli 	€ 18 (per ogni contratto di finanziamento)
<ul style="list-style-type: none"> Spese da sostenere per le prestazioni accessorie ad adesione obbligatoria 	Nei paragrafi successivi sono rappresentati gli ambiti contrattuali di applicazione ed i costi.
<p>⁽¹⁾ Gli oneri che gravano annualmente sugli aderenti durante la fase di accumulo sono determinabili soltanto in relazione al complesso delle spese effettivamente sostenute dal fondo; i costi indicati nella tabella sono pertanto il risultato di una stima, volta a fornire un'indicazione della onerosità della partecipazione. Eventuali differenze, positive o negative, tra le spese effettivamente sostenute dal fondo e le somme poste a copertura delle stesse sono ripartite tra tutti gli aderenti.</p>	

L'Indicatore sintetico dei costi (ISC)

Al fine di fornire un'indicazione sintetica dell'onerosità dei comparti di FONDENERGIA, è riportato, per ciascun comparto, l'Indicatore sintetico dei costi (ISC), che esprime il costo annuo, in percentuale della posizione individuale maturata, stimato facendo riferimento a un aderente-tipo che versa un contributo annuo di 2.500 euro e ipotizzando un tasso di rendimento annuo del 4% e diversi periodi di partecipazione nella forma pensionistica complementare (2, 5, 10 e 35 anni). L'ISC viene calcolato da tutti i fondi pensione utilizzando la stessa metodologia stabilita dalla COVIP.



Per saperne di più, consulta il riquadro 'L'indicatore sintetico dei costi' della **Guida introduttiva alla previdenza complementare**, disponibile sul sito web della COVIP (www.covip.it).



AVVERTENZA: È importante prestare attenzione all'ISC che caratterizza ciascun comparto. Un ISC del 2% invece che dell'1% può ridurre il capitale accumulato dopo 35 anni di partecipazione di circa il 18% (ad esempio, lo riduce da 100.000 euro a 82.000 euro).

Indicatore sintetico dei costi

Comparti	Anni di permanenza			
	2 anni	5 anni	10 anni	35 anni
Garantito	0,76%	0,64%	0,60%	0,56%
Bilanciato	0,42%	0,31%	0,26%	0,23%
Dinamico	0,42%	0,30%	0,26%	0,22%



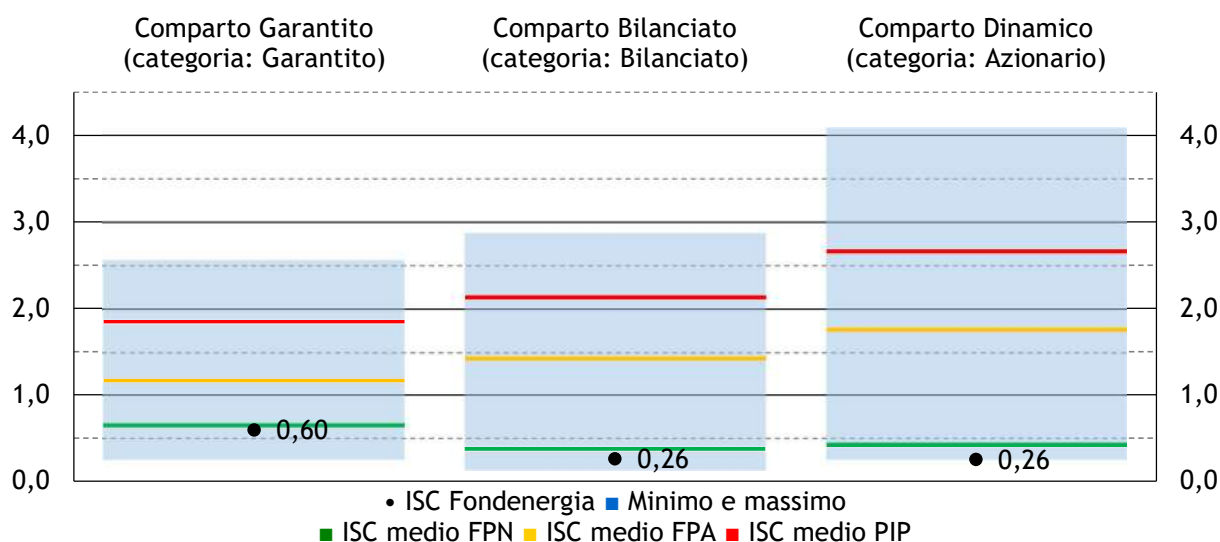
AVVERTENZA: Per condizioni differenti rispetto a quelle considerate, ovvero nei casi in cui non si verificano le ipotesi previste, tale Indicatore ha una valenza meramente orientativa.

Per consentirti di comprendere l'onerosità dei comparti, nel grafico seguente l'ISC di ciascun comparto di FONDENERGIA è confrontato con l'ISC medio dei comparti della medesima categoria offerti dalle altre forme pensionistiche complementari presenti sul mercato. I valori degli ISC medi di settore sono rilevati dalla COVIP con riferimento alla fine di ciascun anno solare.

L'onerosità di FONDENERGIA è evidenziata con un punto; i trattini indicano i valori medi, rispettivamente, dei fondi pensione negoziali (FPN), dei fondi pensione aperti (FPA) e dei piani individuali pensionistici di tipo assicurativo (PIP). Il grafico indica l'ISC minimo e massimo dei comparti dei FPN, dei FPA e dei PIP complessivamente considerati e appartenenti alla stessa categoria di investimento. Il confronto prende a riferimento i valori dell'ISC riferiti a un periodo di permanenza nella forma pensionistica di 10 anni.

Onerosità di Fondenergia rispetto alle altre forme pensionistiche

periodo di permanenza: 10 anni



La COVIP mette a disposizione sul proprio sito il **Comparatore dei costi delle forme pensionistiche complementari** per valutarne l'onerosità (www.covip.it).

I costi nella fase di erogazione

Dal momento del pensionamento, ti saranno invece imputati i costi previsti per l'erogazione della pensione complementare. Tieni comunque conto del fatto che i costi che graveranno su di te nella fase di erogazione dipenderanno dalla convenzione assicurativa che risulterà in vigore nel momento in cui accederai al pensionamento. Di seguito i costi attualmente applicati dalle convenzioni in essere.

COSTI	UNIPOL (scadenza 09/02/2029)	GENERALI (scadenza 12/03/2029)
caricamento sul premio unico	0,40%	-
commissione annua sulla gestione separata	0,50%	0,55%
costi di erogazione della rendita (in % della rata)	-	1,48%



Per saperne di più, consulta il **Documento sulle rendite**, disponibile sul sito web di FONDENERGIA (www.fondenergia.it).



FONDO PENSIONE NEGOZIALE PER I LAVORATORI DEL SETTORE ENERGIA

Iscritto all'Albo tenuto dalla COVIP con il n. 2

Istituito in Italia

Nota informativa

(depositata presso la COVIP il 25/03/2026)

Parte I 'Le informazioni chiave per l'aderente'

FONDENERGIA è responsabile della completezza e veridicità dei dati e delle notizie contenuti nella presente Nota informativa.

Scheda 'I destinatari e i contributi' (in vigore dal 25/03/2026)

Fonte istitutiva: FONDENERGIA è stato istituito sulla base dell'accordo del 25/10/1996, tra Eni Spa e le rappresentanze sindacali FILCEA CGIL, FLERICA CISL e UILCER UIL, operanti a suo tempo nel settore Energia. Successivi accordi hanno consentito l'adesione del personale con CCNL CHIMICO ENI, Minerario-Metallurgico, con CCNL GAS ACQUA Proxigas-Assogas ed infine dei lavoratori con CCNL Attività Minerarie (per le Aziende associate ad Assorisorse).

Destinatari: I lavoratori dipendenti, il cui rapporto di lavoro è regolato dal CCNL per i settori Energia e Petrolio, oppure dal CCNL Attività Minerarie (per le Aziende associate ad Assorisorse), nonché dal CCNL unico del settore Gas Acqua (per le aziende associate a Proxigas ed Assogas) e/o dagli accordi collettivi aziendali. Possono aderire anche i lavoratori di Società appartenenti a settori merceologici differenti da quelli sopraindicati che, a norma delle vigenti leggi, siano da considerarsi controllate da Aziende associate al Fondo ed i dipendenti del Fondo. In tali casi l'adesione è subordinata al preventivo accordo delle parti interessate. Infine, possono aderire i lavoratori dipendenti delle associazioni sindacali (datoriali e dei lavoratori) stipulanti i CCNL Energia e Petrolio e Gas Acqua (per le aziende associate a Proxigas ed Assogas). L'associazione delle aziende rientranti nei suddetti accordi è conseguente all'adesione dei lavoratori e non richiede alcun atto di volontà da parte delle stesse.

È consentita l'adesione dei familiari fiscalmente degli iscritti a Fondenergia, secondo quanto indicato nel regolamento approvato dal Consiglio di Amministrazione del Fondo.

Contributo		Energia e Petrolio	Chimico-ENI Minerario-Metallurgico		Attività Minerarie Assorisorse		Gas e Acqua (Proxigas e Assogas)
A carico della azienda		2,725%(***) 2,775%(***)	2,36%	0,25%(*)	3,80%	0,20%(*)	1,55% (**)
A carico del lavoratore		2,00%	1,46%		1,20%		1%
Quota TFR	Lavoratori con prima occupazione precedente al 29/04/1993.	6,91% (100%)	2,49% (36%) Oppure 6,91% (100%)		3,45% (50%) Oppure 6,91% (100%)		6,91% (100%)
	Lavoratori con prima occupazione successiva al 28/04/1993.		6,91% (100%)		6,91% (100%)		6,91% (100%)

Le percentuali tra parentesi esprimono la quota dell'accantonamento annuo TFR destinata al Fondo.

(*) Contributo, a carico del datore di lavoro, destinato al finanziamento della polizza accessoria per i casi di invalidità e premorienza. Il contributo non è dovuto nei casi di: adesione tacita, adesione con il solo TFR e sospensione della contribuzione.

(**) Oltre:

- al contributo ex-Fondo Gas (c.d. "contributi contrattuali") nei casi previsti dalla L. 125/2015;
- al contributo mensile aziendale in cifra fissa, nel caso di adesione completa, di seguito indicato, differenziato per livello contrattuale ed anzianità INPS dell'iscritto:

Decorrenza	Livello contrattuale	Parametro	Quota aziendale mensile in € per lavoratori con anzianità Inps ante 29/04/1993	Quota aziendale mensile in € per lavoratori con anzianità Inps post 28/04/1993
1° gennaio 2026	Q	200,74	11,60	13,84
	8	181,29	10,48	12,50
	7	167,50	9,69	11,56
	6	153,69	8,88	10,60
	5	139,96	8,09	9,65
	4	131,42	7,60	9,06
	3	122,95	7,11	8,48
	2	111,15	6,43	7,67
	1	100,00	5,79	6,90
		parametro medio	143,53	8,30

(***) il contributo datoriale è pari al 2,725% per gli aderenti con data di prima occupazione ante 01/01/1996 ed al 2,775% per gli aderenti con data di prima occupazione post 31/12/1995. Per gli aderenti del Gruppo Eni gli accordi integrativi aziendali prevedono per il 2025:

- la maggiorazione del contributo datoriale dello 0,2%, in aggiunta a quanto previsto dagli accordi di settore;
- che il contributo a carico del lavoratore dovuto dai neo assunti che aderiscono al Fondo entro 6 mesi dall'assunzione, venga pagato dal datore di lavoro.

Accordi aziendali integrativi possono prevedere contribuzioni aggiuntive collegate, fra l'altro, ai premi di partecipazione nonché il versamento del TFR pregresso al Fondo. L'obbligo della contribuzione a carico dell'impresa e del lavoratore, nonché l'obbligo della destinazione delle quote di TFR a FONDENERGIA, decorre dal primo giorno del mese successivo alla data di ricezione della domanda di adesione da parte del Fondo. L'aderente può versare, a titolo di contributo volontario aggiuntivo, a suo carico, un ulteriore contributo. La misura della contribuzione scelta dall'aderente al momento dell'adesione può essere successivamente variata. I versamenti vengono effettuati con periodicità mensile. Viene data facoltà all'aderente di effettuare versamenti volontari una tantum, in cifra fissa, con un minimo di 100 euro. I versamenti sono trasformati in quote del comparto prescelto ed assegnati alla posizione individuale solo dopo la riconciliazione con le rispettive liste di contribuzione.

Per gli aderenti fiscalmente a carico, ogni singolo versamento deve essere di importo minimo non inferiore ad € 100, secondo quanto indicato nel regolamento approvato dal Consiglio di Amministrazione del Fondo.



*Puoi trovare informazioni sulle fonti istitutive di FONDENERGIA nella **SCHEDA 'Le informazioni sui soggetti coinvolti'** (Parte II 'Le informazioni integrative').*